

**ОТЧЕТ
ОБ ИСПОЛНЕНИИ УЧРЕЖДЕНИЕМ ПЛАНА ЕГО ФИНАНСОВО-ХОЗЯЙСТВЕННОЙ ДЕЯТЕЛЬНОСТИ**

на 1 апреля 2023 г.

Учреждение МДОУ "Детский сад Стрежевой"
 Обособленное подразделение _____
 Учредитель Российская Федерация
 Наименование органа, осуществляющего полномочия учредителя _____
 Вид финансового обеспечения (деятельности) Управление образования
 Периодичность: квартальная, годовая Приносящая доход деятельность (собственные доходы учреждения)
 Единица измерения: руб.

Форма по ОКУД

Дата

по ОКПО

по ОКТМО

по ОКПО

Глава по БК

по ОКЕИ

| |
|------------|
| КОДЫ |
| 0503737 |
| 01.04.2023 |
| 49389535 |
| |
| 69410000 |
| |
| 903 |
| |
| |
| |
| 383 |

1. Доходы учреждения

| Наименование показателя | Код строки | Код аналитики | Утверждено плановых назначений | Исполнено плановых назначений | | | | | Сумма отклонения |
|--------------------------------------------------------------|------------|---------------|--------------------------------|-------------------------------|------------------------|------------------------|------------------------|---------------|------------------|
| | | | | через лицевые счета | через банковские счета | через кассу учреждения | некассовыми операциями | итого | |
| 1 | 2 | 3 | 4 | 5 | 6 | 7 | 8 | 9 | 10 |
| Доходы - всего | 010 | | 61 989 695,00 | 12 442 945,69 | - | - | - | 12 442 945,69 | 49 546 749,31 |
| Доходы от оказания платных услуг (работ), компенсаций затрат | 040 | 130 | 61 989 695,00 | 12 305 494,24 | - | - | - | 12 305 494,24 | 49 684 200,76 |
| Штрафы, пени, неустойки, возмещения ущерба | 050 | 140 | - | 137 451,45 | - | - | - | 137 451,45 | -137 451,45 |

2. Расходы учреждения

| Наименование показателя | Код строки | Код аналитики | Утверждено плановых назначений | Исполнено плановых назначений | | | | | Сумма отклонения |
|---------------------------------------------------------------------------------------------------------------------------------------------------------------------------------------------------------------------------------------------------------------------------------------------------------|------------|---------------|--------------------------------|-------------------------------|------------------------|------------------------|------------------------|---------------|------------------|
| | | | | через лицевые счета | через банковские счета | через кассу учреждения | некассовыми операциями | итого | |
| 1 | 2 | 3 | 4 | 5 | 6 | 7 | 8 | 9 | 10 |
| Расходы - всего | 200 | x | 62 900 727,05 | 12 021 964,16 | - | - | - | 12 021 964,16 | 50 878 762,89 |
| в том числе: | | | | | | | | | |
| Прочая закупка товаров, работ и услуг | | 244 | 62 894 692,46 | 12 015 929,57 | - | - | - | 12 015 929,57 | 50 878 762,89 |
| Исполнение судебных актов Российской Федерации и мировых соглашений по возмещению вреда, причиненного в результате незаконных действий (бездействия) органов государственной власти (государственных органов) либо должностных лиц этих органов, а также в результате деятельности казенных учреждений. | | 831 | 6 034,59 | 6 034,59 | - | - | - | 6 034,59 | - |
| Результат исполнения (дефицит / профицит) | 450 | x | -911 032,05 | 420 981,53 | - | - | - | 420 981,53 | x |

3. Источники финансирования дефицита средств учреждения

| Наименование показателя | Код строки | Код аналитики | Утверждено плановых назначений | Исполнено плановых назначений | | | | | Сумма отклонения |
|----------------------------------------------------------------------------------------------------------------------------------------------|------------|---------------|--------------------------------|-------------------------------|------------------------|------------------------|------------------------|----------------|------------------|
| | | | | через лицевые счета | через банковские счета | через кассу учреждения | некассовыми операциями | итого | |
| 1 | 2 | 3 | 4 | 5 | 6 | 7 | 8 | 9 | 10 |
| Источники финансирования дефицита средств - всего (стр. 520 + стр.590+ стр. 620 + стр. 700 + стр. 730 + стр. 820 + стр. 830) в том числе: | 500 | | 911 032,05 | -420 981,53 | - | - | - | -420 981,53 | 1 332 013,58 |
| Внутренние источники из них: | 520 | | - | - | - | - | - | - | - |
| Движение денежных средств | 590 | x | - | - | - | - | - | - | - |
| поступление денежных средств | 591 | 510 | - | - | - | - | - | - | - |
| прочие | | | - | - | - | - | - | - | - |
| выбытие денежных средств | 592 | 610 | - | - | - | - | - | - | - |
| Внешние источники из них: | 620 | | - | - | - | - | - | - | - |
| Изменение остатков средств | 700 | x | 911 032,05 | -420 981,53 | - | - | - | -420 981,53 | 1 332 013,58 |
| увеличение остатков средств, всего | 710 | 510 | - | -12 500 201,69 | - | - | - | -12 500 201,69 | x |
| уменьшение остатков средств, всего | 720 | 610 | - | 12 079 220,16 | - | - | - | 12 079 220,16 | x |
| Изменение остатков по внутренним оборотам средств учреждения в том числе: | 730 | x | - | - | - | - | - | - | - |
| увеличение остатков средств учреждения | 731 | 510 | - | - | - | - | - | - | x |
| уменьшение остатков средств учреждения | 732 | 610 | - | - | - | - | - | - | x |
| Изменение остатков по внутренним расчетам в том числе: | 820 | x | - | - | - | - | - | - | - |
| увеличение остатков по внутренним расчетам (Кт 030404510) | 821 | | - | - | - | - | - | - | - |
| уменьшение остатков по внутренним расчетам (Дт 030404610) | 822 | | - | - | - | - | - | - | - |

| Наименование показателя | Код строки | Код аналитики | Утверждено плановых назначений | Исполнено плановых назначений | | | | | Сумма отклонения |
|--------------------------------------------------------------------------------|------------|---------------|--------------------------------|-------------------------------|------------------------|------------------------|------------------------|-------|------------------|
| | | | | через лицевые счета | через банковские счета | через кассу учреждения | некассовыми операциями | итого | |
| 1 | 2 | 3 | 4 | 5 | 6 | 7 | 8 | 9 | 10 |
| Изменение остатков расчетов по внутренним привлечением средств в том числе: | 830 | x | - | - | - | - | - | - | - |
| увеличение расчетов по внутреннему привлечению остатков средств (Кт 030406000) | 831 | | - | - | - | - | - | - | - |
| уменьшение расчетов по внутреннему привлечению остатков средств (Дт 030406000) | 832 | | - | - | - | - | - | - | - |

4. Сведения о возвратах остатков субсидий и расходов прошлых лет

| Наименование показателя | Код строки | Код аналитики | Произведено возвратов | | | | |
|-------------------------------------------------|------------|---------------|-----------------------|------------------------|------------------------|------------------------|-------|
| | | | через лицевые счета | через банковские счета | через кассу учреждения | некассовыми операциями | итого |
| 1 | 2 | 3 | 4 | 5 | 6 | 7 | 8 |
| Возвращено остатков субсидий прошлых лет, всего | 910 | | - | - | - | - | - |
| Возвращено расходов прошлых лет, всего | 950 | | - | - | - | - | - |

Руководитель

(подпись)

О.В. Смирнова

(расшифровка подписи)

Руководитель
финансово-экономической службы

(подпись)

Н.Н. Борысюк

(расшифровка подписи)

Главный бухгалтер

(подпись)

И.Г. Бисерикану

(расшифровка подписи)

Централизованная бухгалтерия

МКУ Управление образования, ОГРН
1037000331081, ИНН 7022004509, КПП 702201001,
636780, Томская обл, Стрежевой г, Коммунальная
ул, дом № 1/1

(наименование, ОГРН, ИНН, КПП, местонахождение)

Руководитель
(уполномоченное лицо)

Начальник

(должность)

(подпись)

А.М. Довгань

(расшифровка подписи)

Исполнитель

(должность)

(подпись)

(расшифровка подписи)

(телефон, e-mail)

11 апреля 2023 г.

ОТЧЕТ
ОБ ИСПОЛНЕНИИ УЧРЕЖДЕНИЕМ ПЛАНА ЕГО ФИНАНСОВО-ХОЗЯЙСТВЕННОЙ ДЕЯТЕЛЬНОСТИ
на 1 апреля 2023 г.

Учреждение: МДОУ "Детский сад Стрежевой"
Обособленное подразделение:
Учредитель: Российская Федерация
Наименование органа, осуществляющего полномочия учредителя: Управление образования
Вид финансового обеспечения (деятельности): Субсидии на выполнение государственного (муниципального) задания
Периодичность: квартальная, годовая
Единица измерения: руб.

Форма по ОКУД
Дата
по ОКПО
по ОКТМО
по ОКПО
Глава по БК
по ОКЕИ

| |
|------------|
| КОДЫ |
| 0503737 |
| 01.04.2023 |
| 49389535 |
| 69410000 |
| 903 |
| 383 |

1. Доходы учреждения

| Наименование показателя | Код строки | Код аналитики | Утверждено плановых назначений | Исполнено плановых назначений | | | | | Сумма отклонения |
|--------------------------------------------------------------|------------|---------------|--------------------------------|-------------------------------|------------------------|------------------------|------------------------|----------------|------------------|
| | | | | через лицевые счета | через банковские счета | через кассу учреждения | некассовыми операциями | итого | |
| 1 | 2 | 3 | 4 | 5 | 6 | 7 | 8 | 9 | 10 |
| Доходы - всего | 010 | | 465 411 199,80 | 104 372 696,60 | - | - | - | 104 372 696,60 | 361 038 503,20 |
| Доходы от оказания платных услуг (работ), компенсаций затрат | 040 | 130 | 458 363 002,80 | 104 372 696,60 | - | - | - | 104 372 696,60 | 353 990 306,20 |
| Безвозмездные денежные поступления текущего характера | 060 | 150 | 7 048 197,00 | - | - | - | - | - | 7 048 197,00 |

2. Расходы учреждения

| Наименование показателя | Код строки | Код аналитики | Утверждено плановых назначений | Исполнено плановых назначений | | | | | Сумма отклонения |
|----------------------------------------------------------------------------------------------------------------------------|------------|---------------|--------------------------------|-------------------------------|------------------------|------------------------|------------------------|----------------|------------------|
| | | | | через лицевые счета | через банковские счета | через кассу учреждения | некассовыми операциями | итого | |
| 1 | 2 | 3 | 4 | 5 | 6 | 7 | 8 | 9 | 10 |
| Расходы - всего | 200 | x | 469 604 655,87 | 105 662 368,86 | - | 137 761,69 | - | 105 800 130,55 | 363 804 525,32 |
| в том числе: | | | | | | | | | |
| Фонд оплаты труда учреждений | | 111 | 278 037 820,05 | 60 334 573,00 | - | 129 569,69 | - | 60 464 142,69 | 217 573 677,36 |
| Иные выплаты персоналу учреждений, за исключением фонда оплаты труда | | 112 | 272 000,00 | 182 191,00 | - | 8 192,00 | - | 190 383,00 | 81 617,00 |
| Взносы по обязательному социальному страхованию на выплаты по оплате труда работников и иные выплаты работникам учреждений | | 119 | 82 298 424,84 | 23 834 420,15 | - | - | - | 23 834 420,15 | 58 464 004,69 |
| Прочая закупка товаров, работ и услуг | | 244 | 89 729 616,15 | 15 311 133,13 | - | - | - | 15 311 133,13 | 74 418 483,02 |
| Закупка энергетических ресурсов | | 247 | 19 201 794,83 | 6 000 051,58 | - | - | - | 6 000 051,58 | 13 201 743,25 |
| Уплата прочих налогов, сборов | | 852 | 65 000,00 | - | - | - | - | - | 65 000,00 |
| Результат исполнения (дефицит / профицит) | 450 | x | -4 193 456,07 | -1 289 672,26 | - | -137 761,69 | - | -1 427 433,95 | x |

3. Источники финансирования дефицита средств учреждения

| Наименование показателя | Код строки | Код аналитики | Утверждено плановых назначений | Исполнено плановых назначений | | | | | Сумма отклонения |
|----------------------------------------------------------------------------------------------------------------------------------------------|------------|---------------|--------------------------------|-------------------------------|------------------------|------------------------|------------------------|-----------------|------------------|
| | | | | через лицевые счета | через банковские счета | через кассу учреждения | некассовыми операциями | итого | |
| 1 | 2 | 3 | 4 | 5 | 6 | 7 | 8 | 9 | 10 |
| Источники финансирования дефицита средств - всего (стр. 520 + стр.590+ стр. 620 + стр. 700 + стр. 730 + стр. 820 + стр. 830) в том числе: | 500 | | 4 193 456,07 | 1 289 672,26 | - | 137 761,69 | - | 1 427 433,95 | 2 766 022,12 |
| Внутренние источники из них: | 520 | | - | - | - | - | - | - | - |
| Движение денежных средств | 590 | x | - | - | - | - | - | - | - |
| поступление денежных средств | 591 | 510 | - | - | - | - | - | - | - |
| прочие | | | - | - | - | - | - | - | - |
| выбытие денежных средств | 592 | 610 | - | - | - | - | - | - | - |
| Внешние источники из них: | 620 | | - | - | - | - | - | - | - |
| Изменение остатков средств | 700 | x | 4 193 456,07 | 1 427 433,95 | - | - | - | 1 427 433,95 | 2 766 022,12 |
| увеличение остатков средств, всего | 710 | 510 | - | -104 431 266,20 | -195 329,69 | -195 329,69 | - | -104 821 925,58 | x |
| уменьшение остатков средств, всего | 720 | 610 | - | 105 858 700,15 | 195 329,69 | 195 329,69 | - | 106 249 359,53 | x |
| Изменение остатков по внутренним оборотам средств учреждения в том числе: | 730 | x | - | -137 761,69 | - | 137 761,69 | - | - | - |
| увеличение остатков средств учреждения | 731 | 510 | - | 28 784,00 | 195 329,69 | 166 545,69 | - | 390 659,38 | x |
| уменьшение остатков средств учреждения | 732 | 610 | - | -166 545,69 | -195 329,69 | -28 784,00 | - | -390 659,38 | x |
| Изменение остатков по внутренним расчетам в том числе: | 820 | x | - | - | - | - | - | - | - |
| увеличение остатков по внутренним расчетам (Кт 030404510) | 821 | | - | - | - | - | - | - | - |
| уменьшение остатков по внутренним расчетам (Дт 030404610) | 822 | | - | - | - | - | - | - | - |

| Наименование показателя | Код строки | Код аналитики | Утверждено плановых назначений | Исполнено плановых назначений | | | | | Сумма отклонения |
|--------------------------------------------------------------------------------|------------|---------------|--------------------------------|-------------------------------|------------------------|------------------------|------------------------|-------|------------------|
| | | | | через лицевые счета | через банковские счета | через кассу учреждения | некассовыми операциями | итого | |
| 1 | 2 | 3 | 4 | 5 | 6 | 7 | 8 | 9 | 10 |
| Изменение остатков расчетов по внутренним привлечением средств в том числе: | 830 | х | - | - | - | - | - | - | - |
| увеличение расчетов по внутреннему привлечению остатков средств (Кт 030406000) | 831 | | - | - | - | - | - | - | - |
| уменьшение расчетов по внутреннему привлечению остатков средств (Дт 030406000) | 832 | | - | - | - | - | - | - | - |

4. Сведения о возвратах остатков субсидий и расходов прошлых лет

| Наименование показателя | Код строки | Код аналитики | Произведено возвратов | | | | |
|-------------------------------------------------|------------|---------------|-----------------------|------------------------|------------------------|------------------------|-------|
| | | | через лицевые счета | через банковские счета | через кассу учреждения | некассовыми операциями | итого |
| 1 | 2 | 3 | 4 | 5 | 6 | 7 | 8 |
| Возвращено остатков субсидий прошлых лет, всего | 910 | | - | - | - | - | - |
| Возвращено расходов прошлых лет, всего | 950 | | - | - | - | - | - |


Руководитель


(подпись)

О.В. Смирнова

(расшифровка подписи)


Руководитель финансово-экономической службы


(подпись)

Н.Н. Борысюк

(расшифровка подписи)

Главный бухгалтер


(подпись)

И.Г. Бисерикану

(расшифровка подписи)

МКУ Управление образования, ОГРН 1037000331081, ИНН 7022004509, КПП 702201001, 636780, Томская обл, Стрежевой г, Коммунальная ул, дом № 1/1


Централизованная бухгалтерия

(наименование, ОГРН, ИНН, КПП, местонахождение)

Руководитель (уполномоченное лицо)

Начальник

(должность)


(подпись)

А.М. Довгань

(расшифровка подписи)

Исполнитель

(должность)

(подпись)

(расшифровка подписи)

(телефон, e-mail)

**ОТЧЕТ
ОБ ИСПОЛНЕНИИ УЧРЕЖДЕНИЕМ ПЛАНА ЕГО ФИНАНСОВО-ХОЗЯЙСТВЕННОЙ ДЕЯТЕЛЬНОСТИ**

на 1 апреля 2023 г.

Учреждение
Обособленное подразделение
Учредитель
Наименование органа, осуществляющего полномочия учредителя
Вид финансового обеспечения (деятельности)
Периодичность: квартальная, годовая
Единица измерения: руб.

МДОУ "Детский сад Стрежевой"

Российская Федерация

Управление образования

Субсидии на иные цели

Форма по ОКУД
Дата
по ОКПО
по ОКТМО
по ОКПО
Глава по БК
по ОКЕИ

| |
|------------|
| КОДЫ |
| 0503737 |
| 01.04.2023 |
| 49389535 |
| 69410000 |
| 903 |
| 383 |

1. Доходы учреждения

| Наименование показателя | Код строки | Код аналитики | Утверждено плановых назначений | Исполнено плановых назначений | | | | | Сумма отклонения |
|-------------------------------------------------------|------------|---------------|--------------------------------|-------------------------------|------------------------|------------------------|------------------------|--------------|------------------|
| | | | | через лицевые счета | через банковские счета | через кассу учреждения | некассовыми операциями | итого | |
| 1 | 2 | 3 | 4 | 5 | 6 | 7 | 8 | 9 | 10 |
| Доходы - всего | 010 | | 44 871 192,74 | 8 535 809,57 | - | - | - | 8 535 809,57 | 36 335 383,17 |
| Безвозмездные денежные поступления текущего характера | 060 | 150 | 44 871 192,74 | 8 535 809,57 | - | - | - | 8 535 809,57 | 36 335 383,17 |

2. Расходы учреждения

Форма 0503737 с.2

| Наименование показателя | Код строки | Код аналитики | Утверждено плановых назначений | Исполнено плановых назначений | | | | | Сумма отклонения |
|----------------------------------------------------------------------------------------------------------------------------|------------|---------------|--------------------------------|-------------------------------|------------------------|------------------------|------------------------|--------------|------------------|
| | | | | через лицевые счета | через банковские счета | через кассу учреждения | некассовыми операциями | итого | |
| 1 | 2 | 3 | 4 | 5 | 6 | 7 | 8 | 9 | 10 |
| Расходы - всего | 200 | х | 44 871 192,74 | 8 529 119,77 | - | - | - | 8 529 119,77 | 36 342 072,97 |
| в том числе: | | | | | | | | | |
| Фонд оплаты труда учреждений | | 111 | 206 160,05 | 11 995,00 | - | - | - | 11 995,00 | 194 165,05 |
| Иные выплаты персоналу учреждений, за исключением фонда оплаты труда | | 112 | 9 667 700,00 | 556 789,39 | - | - | - | 556 789,39 | 9 110 910,61 |
| Взносы по обязательному социальному страхованию на выплаты по оплате труда работников и иные выплаты работникам учреждений | | 119 | 61 971,15 | 5 315,20 | - | - | - | 5 315,20 | 56 655,95 |
| Закупка товаров, работ, услуг в целях капитального ремонта государственного (муниципального) имущества | | 243 | 5 617 124,78 | - | - | - | - | - | 5 617 124,78 |
| Прочая закупка товаров, работ и услуг | | 244 | 19 423 094,76 | 4 066 959,36 | - | - | - | 4 066 959,36 | 15 356 135,40 |
| Уплата налога на имущество организаций и земельного налога | | 851 | 9 895 142,00 | 3 888 060,82 | - | - | - | 3 888 060,82 | 6 007 081,18 |
| Результат исполнения (дефицит / профицит) | 450 | х | - | 6 689,80 | - | - | - | 6 689,80 | х |

3. Источники финансирования дефицита средств учреждения

| Наименование показателя | Код строки | Код аналитики | Утверждено плановых назначений | Исполнено плановых назначений | | | | | Сумма отклонения |
|----------------------------------------------------------------------------------------------------------------------------------------------|------------|---------------|--------------------------------|-------------------------------|------------------------|------------------------|------------------------|---------------|------------------|
| | | | | через лицевые счета | через банковские счета | через кассу учреждения | некассовыми операциями | итого | |
| 1 | 2 | 3 | 4 | 5 | 6 | 7 | 8 | 9 | 10 |
| Источники финансирования дефицита средств - всего (стр. 520 + стр.590+ стр. 620 + стр. 700 + стр. 730 + стр. 820 + стр. 830) в том числе: | 500 | | - | -6 689,80 | - | - | - | -6 689,80 | 6 689,80 |
| Внутренние источники из них: | 520 | | - | - | - | - | - | - | - |
| Движение денежных средств | 590 | x | - | - | - | - | - | - | - |
| поступление денежных средств | 591 | 510 | - | - | - | - | - | - | - |
| прочие | | | - | - | - | - | - | - | - |
| выбытие денежных средств | 592 | 610 | - | - | - | - | - | - | - |
| Внешние источники из них: | 620 | | - | - | - | - | - | - | - |
| Изменение остатков средств | 700 | x | - | -6 689,80 | - | - | - | -6 689,80 | 6 689,80 |
| увеличение остатков средств, всего | 710 | 510 | - | -8 535 809,57 | - | - | - | -8 535 809,57 | x |
| уменьшение остатков средств, всего | 720 | 610 | - | 8 529 119,77 | - | - | - | 8 529 119,77 | x |
| Изменение остатков по внутренним оборотам средств учреждения в том числе: | 730 | x | - | - | - | - | - | - | - |
| увеличение остатков средств учреждения | 731 | 510 | - | - | - | - | - | - | x |
| уменьшение остатков средств учреждения | 732 | 610 | - | - | - | - | - | - | x |
| Изменение остатков по внутренним расчетам в том числе: | 820 | x | - | - | - | - | - | - | - |
| увеличение остатков по внутренним расчетам (Кт 030404510) | 821 | | - | - | - | - | - | - | - |
| уменьшение остатков по внутренним расчетам (Дт 030404610) | 822 | | - | - | - | - | - | - | - |

| Наименование показателя | Код строки | Код аналитики | Утверждено плановых назначений | Исполнено плановых назначений | | | | | Сумма отклонения |
|--------------------------------------------------------------------------------|------------|---------------|--------------------------------|-------------------------------|------------------------|------------------------|------------------------|-------|------------------|
| | | | | через лицевые счета | через банковские счета | через кассу учреждения | некассовыми операциями | итого | |
| 1 | 2 | 3 | 4 | 5 | 6 | 7 | 8 | 9 | 10 |
| Изменение остатков расчетов по внутренним привлечением средств в том числе: | 830 | х | - | - | - | - | - | - | - |
| увеличение расчетов по внутреннему привлечению остатков средств (Кт 030406000) | 831 | | - | - | - | - | - | - | - |
| уменьшение расчетов по внутреннему привлечению остатков средств (Дт 030406000) | 832 | | - | - | - | - | - | - | - |

4. Сведения о возвратах остатков субсидий и расходов прошлых лет

| Наименование показателя | Код строки | Код аналитики | Произведено возвратов | | | | |
|-------------------------------------------------|------------|---------------|-----------------------|------------------------|------------------------|------------------------|-------|
| | | | через лицевые счета | через банковские счета | через кассу учреждения | некассовыми операциями | итого |
| 1 | 2 | 3 | 4 | 5 | 6 | 7 | 8 |
| Возвращено остатков субсидий прошлых лет, всего | 910 | | - | - | - | - | - |
| Возвращено расходов прошлых лет, всего | 950 | | - | - | - | - | - |

Руководитель


(подпись)

О.В. Смирнова

(расшифровка подписи)


Руководитель
финансово-экономической службы


(подпись)

Н.Н. Борысюк

(расшифровка подписи)

Главный бухгалтер


(подпись)

И.Г. Бисерикану

(расшифровка подписи)

Централизованная бухгалтерия

МКУ Управление образования, ОГРН
1037000331081, ИНН 7022004509, КПП 702201001,
636780, Томская обл, Стрежевой г, Коммунальная
ул, дом № 1/1

(наименование, ОГРН, ИНН, КПП, местонахождение)

Руководитель
(уполномоченное лицо)

Начальник

(должность)


(подпись)

А.М. Довгань

(расшифровка подписи)

Исполнитель

(должность)

(подпись)

(расшифровка подписи)

(телефон, e-mail)